



## **ASAMBLEA GENERAL ORDINARIA 2018**

### **Índice**

○ Convocatoria y Orden del Día	1
○ Composición Asamblea FVV	2
○ Composición Junta Directiva	3
○ Ideario de la Federación	4
○ Datos Económicos 2017	6
○ Presupuesto 2018	14
○ Salidas a Regatas 2017	16
○ Estadísticas Licencias Federativas	19
○ Pan Deportivo 2018	21



**ASAMBLEA GENERAL ORDINARIA 2018**

**Convocatoria**

Fecha	14 de Febrero de 2018	
Hora	1ª Convocatoria	18h00
	2ª Convocatoria	18h30
Lugar	Sede de la Federación Vasca de Vela (Zuatzu Kalea, 3 – Edificio Urgull. Planta 1ª – Kiroletxea. 20018 Donostia-San Sebastián)	

De acuerdo con el artículo 22.1 de los vigentes estatutos, los miembros de la Asamblea podrán solicitar del Presidente, con al menos diez días de antelación a la convocatoria, la inclusión en el orden del día de aquellos asuntos que consideren de interés, siempre que la solicitud se haga a propuesta, como mínimo, de un 5% de los miembros de la Asamblea, si el punto a incluir es de interés general de la federación; o de un 5% de los miembros de uno de los estamentos, si el punto a incluir es de preferente interés para el estamento de que se trate.

**ORDEN DEL DIA**

1. Aprobación si procede, del Acta de la Asamblea General Ordinaria del 16 de marzo de 2017.
2. Estado de Cuentas y Balance de Situación al 31 de Diciembre de 2017.
3. Presupuesto 2018.
4. Programa Anual 2018.
5. Ruegos y Preguntas.

Donostia-San Sebastián, 29 de Enero de 2018

Ramón Goñi  
Presidente

**Todo federado que así lo desee está invitado a asistir como oyente a la Asamblea**



## COMPOSICION DE LA ASAMBLEA

### ESTAMENTO DE CLUBS

Federación	Entidad
Alavesa	Club Náutico de Vitoria
Vizcaina	Club Pakea Munduari Itzulia
	ORZA
	Real Club Marítimo del Abra RSC
Guipuzcoana	Club Atlético San Sebastián
	Club Náutico Hondarribia
	Getariako Kostabela BKE
	Real Club Náutico de San Sebastián
	Club Náutico de Zumaia

### ESTAMENTO DE DEPORTISTAS

Federación	Nombre y Apellidos
Alavesa	José Francisco Barrón Ubis
Vizcaina	Alfonso Smith Apalategui
	Nicolás Viar Laorden
	Javier Sales Ríos
	Juan Capa del Piñal
	Adrián Carús Fernández
Guipuzcoana	Luís Goicoechea Hierro
	Santiago de Pablos Sánchez
	Mikel Vázquez Oyarzun

### ESTAMENTO DE TECNICOS

Federación	Nombre y Apellidos
Alavesa	Jaione Ayastuy Gómez
Vizcaina	Eduardo García Santamarina
	Nacho Camarero Echeverria
Guipuzcoana	Luís Espinosa Faci

### ESTAMENTO DE JUECES

Federación	Nombre y Apellidos
Alavesa	José Luí Garrido Zulueta
Vizcaina	José Luí Otero Iturbe
Guipuzcoana	Amaia Etxebeste Amenabar
	Tomás Sánchez de Castro



**JUNTA DIRECTIVA DE LA  
FEDERACION VASCA DE VELA**

**Presidente** ..... *Ramón Goñi*

**Vicepresidente** ..... *Manuel Framis*

**Secretario General** ..... *Juan Antonio Anitua*

**Tesorera** ..... *Edurne Tamayo*

**Area Cruceros** ..... *Iñigo Sánchez*

**Area Vela Ligera** ..... *Manuel Framis*

**Area Jueces** ..... *Danel Altuna*

**Presidente Federación Alavesa de Vela** ..... *Silvia Conde Orio*

**Presidente Federación Guipuzcoana de Vela** ... *Oskar Hernando Otxe*

**Presidente Federación Vizcaina de Vela** ..... *José Luís Otero Iturbe*



## **IDEARIO DE LA FEDERACION VASCA DE VELA 2018**

1. *El Trabajo y el Esfuerzo de la Junta Directiva de la Federación Vasca de Vela se dirigirán a “Promocionar la práctica del deporte de vela” y a la “Mejora del nivel organizativo, técnico y competitivo”.*
2. *La Funciones principales de la Federación Vasca de Vela son:*
  - a) *Gestión de licencias federativas.*
  - b) *Organización de Ligas Vascas.*
  - c) *Organización de Equipos Vascos y participación en Campeonatos y Copas de España o regatas internacionales.*
  - d) *Organización de entrenamientos de los equipos vascos.*
  - e) *Supervisión técnica de las actividades de cursos, escuelas, organización de regatas...*
  - f) *Homologación de escuelas de vela.*
  - g) *Formación de monitores y entrenadores.*
  - h) *Formación de Jueces, Oficiales y Medidores.*
  - i) *Organización de Conferencias, Seminarios técnicos y de difusión.*
  - j) *Apoyo a Clubs en organización regatas y actividades que lo demanden.*
  - k) *Nombramientos de Jueces, Oficiales y Medidores.*
  - l) *Difusión del Deporte de la Vela.*
  - m) *Colaboración con la Administración.*
3. *La Junta Directiva de la Federación Vasca de Vela es de carácter amateur.*
4. *Para el correcto desarrollo de sus funciones, la FVV debe disponer de los suficientes recursos económicos, humanos y materiales.*
5. *La Junta Directiva de la FVV destinará los recursos económicos principalmente a tres objetivos:*
  - a) *Asegurar el cumplimiento de sus funciones dotándose de los medios necesarios.*
  - b) *Impulsar la participación en Copas y Campeonatos de España o Campeonatos internacionales y la organización de entrenamientos y cursos.*
  - c) *Impulsar la organización de las Ligas Vascas y regatas de alto nivel asegurando su nivel técnico y de seguridad.*



*Independientemente de lo anterior cuando los fondos de la FVV permitan abarcar más objetivos, la Junta Directiva de la FVV destinará los medios económicos a otras metas más ambiciosas que potencien y perfeccionen la práctica de la vela en Euskadi.*

6. *Las fuentes de financiación de la FVV son:*
  - a) *Subvenciones de carácter institucional (Gobierno vasco, Unión de Federaciones...)*
  - b) *Ingresos (margen) correspondientes a Licencias federativas.*
  - c) *Márgenes correspondientes a la organización de otros cursos, tales como Licencias de Navegación o similares.*
  - d) *Sponsors.*
  - e) *Otras subvenciones.*
  
7. *La Federación Vasca de Vela destinará las Federaciones Territoriales el 35% del margen de las licencias federativas.*
  
8. *La Junta Directiva de la FVV empleará su esfuerzo principal en el desarrollo de sus funciones quedando en un segundo plano las reclamaciones extraordinarias a miembro de Juntas directivas anteriores, llevándose estas dentro de lo que razonablemente considere.*
  
9. *Ídem respecto a las reclamaciones de clubs hacia otros clubs o Federaciones debiéndose seguir estas por las vías administrativas establecidas para ello.*
  
10. *La Junta Directiva de la FVV apuesta por la transparencia de su gestión económica estando a disposición de cualquier miembro de la misma las cuentas, balances, informes...*
  
11. *Los miembros de la Junta Directiva recibirán exclusivamente compensación de sus gastos de desplazamiento, parking, alojamiento o manutención cuando estos se deban a gestiones directas a su cargo debiendo para proceder a su liquidación presentar las notas de gastos, debiendo ser aprobadas por la tesorera y en su caso por el presidente.*
  
12. *La Junta Directiva de la Federación Vasca de Vela reclama para su gestión el apoyo de todos los componentes de la misma.*
  
13. *Esta Junta Directiva está dispuesta a recibir cualquier crítica propuesta de mejora siempre y cuando se haga por escrito y de una forma transparente, procediéndose a comunicar la misma al resto de la asamblea.*



### ○ DATOS ECONOMICOS – REALIZADO 2017

#### Gastos

Cuenta	Concepto	Presupuesto 2017	Realizado 2017
6000000	Compra Material Deportivo	2.483,00	181,24
6000100	Compra Equipación Equipos	3.000,00	3.893,18
6210000	Alquiler local Hondarribia/	1.452,00	1.452,00
6210100	Alquiler nuevo Local	13.200,00	0,00
6220100	Repar.y Conserv.Mater.Transp.	0,00	3.404,85
6220200	Repar.y Conserv.Varios	0,00	312,86
6230100	Jueces	1.043,00	3.441,19
6230300	Auditoría/Abogados	1.500,00	0,00
6250000	Primas seguros	2.080,22	1.684,76
6250100	Seguro RC Licencias	2.337,72	2.337,72
6250200	Seguro Accidentes Licencias	8.860,92	8.515,22
6260000	Servicios bancarios y similares	108,90	0,00
6270000	Comunica,Marketing,Propagan.	1.800,00	0,00
6270100	Web	1.200,00	1.557,95
6270200	Programas Informáticos	0,00	1.300,00
6280000	Mantenimiento sede Errotaburu	667,08	499,62
6290000	Desplaz.Directivos	4.800,00	1.974,57
6290300	Correos	434,45	568,11
6290400	Mensajerías	81,58	0,00
6290500	Teléfono	1.044,00	716,15
6290600	Material de Oficina	1.122,51	3.353,07
6290700	Fotocopias	0,00	96,70
6310000	Otros Tributos	157,54	363,25
7590200	Servicios a AECIO	0,00	-530,90
7590100	Servicios a FGV	0,00	-7.037,53
6400000	Sueldos y Salarios Admin.	40.548,00	26.472,74
6400100	Sueldos y Salarios Tecnicos	2.400,00	2.533,65
6420000	SS Cargo Empresa Admin.	12.620,00	8.399,81
6420100	SS Cargo Empresa Tecnicos	600,00	645,69
6490000	Otros Gastos Personal	8,53	292,52
6510000	Tecnificación y Seguimiento	8.002,00	1.064,26
6520000	Ayudas a Clubs	4.600,00	4.600,00
6520100	Ayudas a Federac.Territ.	13.320,00	12.390,64
6530000	Cuotas Asociaciones	182,00	181,50
6530100	Cuota Licencias RFEV	8.592,00	8.580,00
6540101	Premios Liga Vasca Optimist	1.350,00	900,00
6540107	Premios Liga Vasca Láser	1.350,00	900,00
6540111	Premios Liga Vasca Cruceros	900,00	0,00
6540114	Premios Liga Vasca Race Board	0,00	0,00
6540115	Premios Liga Vasca L'Equipe	900,00	0,00
6540116	Premios Liga Vasca 420	600,00	450,00
6540118	Premios Liga Vasca VRC	0,00	0,00
6540300	Trofeos Competiciones FVV	4.500,00	8.324,80
6550101	Despl.Alta Comp. Optimist	9.800,00	7.629,61
6550106	Despl.Alta Comp. RaceBoard	0,00	0,00
6550107	Despl.Alta Comp. Láser standard/4,7/Radial	19.100,00	12.929,95
6550108	Despl.Alta Comp. VRC	0,00	0,00
6550115	Despl.Alta Comp. L'Equipe	3.400,00	0,00
6550116	Despl.Alta Comp. 420	7.300,00	6.580,17



# EUSKADIKO BELA FEDERAZIOA

## FEDERACION VASCA DE VELA

7

6550117	Despl.Alta Comp. Vaurien	0,00	0,00
6550119	Despl.Alta Comp. J80	0,00	0,00
6550120	Despl.Alta Comp. Varios	0,00	0,00
6560000	Organiz.Cursos de Técnicos+Jueces	0,00	0,00
6560100	Asistencia Cursos de Técnicos	0,00	2.148,83
6570000	Subv.Compra Embarc.a Deport.	3.000,00	3.000,00
6580000	Gestión Titulaciones Náuticas	0,00	2.115,47
6590000	Otros Gastos Generales	0,00	332,33
6690000	Gastos Financieros	924,00	1.505,06
6710000	Pérdidas procedentes Inmov.Material	0,00	6.378,30
6780000	Gastos Excepcionales	0,00	75,47
6810001	Dotación Amortización	7.123,68	6.316,56
	<b>SUMAS</b>	<b>198.493,13</b>	<b>152.831,37</b>

### Ingresos

Cuenta	Concepto	Presupuesto 2017	Realizado 2017
7000000	Ventas	0,00	285,00
7010000	Licencias Federativas	67.236,13	66.922,56
7020000	Cuotas Clubs	3.000,00	2.600,00
7030000	Renovación Autorización Federativa	3.700,00	2.034,00
7030100	Licencia Navegación	13.800,00	11.587,50
7410000	EKFB otras ayudas	0,00	3.893,18
7410100	Subv.Direcc.Deportes GV	110.757,00	60.993,64
7600000	Ingresos Financieros	0,00	119,41
7710000	Benefic.venta Inmov.material	0,00	1.257,45
	<b>SUMAS</b>	<b>198.493,13</b>	<b>149.692,74</b>

**Diferencia Gastos/Ingresos**                      0,00                      -3.138,63





○ **BALANCE DE SITUACION 2017**

**BALANCE DE PYMES AL 31 DE DICIEMBRE DE 2016 Y 31 DICIEMBRE DE 2017 (Expresados en Euros)**

<b>NOTA</b>	<b>ACTIVO</b>	<b>31.12.2016</b>	<b>31.12.2017</b>
	<b>A) ACTIVO NO CORRIENTE</b>	<b>76.636,86</b>	<b>59.680,82</b>
5	I. Inmovilizado intangible.		
6	II. Inmovilizado tangible.	<b>40.370,27</b>	<b>23.294,82</b>
	V. Inversiones financieras a largo plazo	<b>36.266,59</b>	<b>36.386,00</b>
	<b>B) ACTIVO CORRIENTE</b>	<b>94.011,82</b>	<b>97.847,21</b>
8	Usuarios y otros deudores de la actividad propia	<b>11.456,34</b>	<b>11.461,61</b>
9	III. Otros deudores		
	IV. Inversiones financieras a corto plazo		
	V. Periodificaciones a corto plazo	<b>2.829,64</b>	<b>110,00</b>
	Efectivo y otros activos líquidos		
	VI. equivalentes.	<b>79.725,84</b>	<b>86.275,60</b>
	<b>TOTAL ACTIVO</b>		
	<b>Euros</b>	<b>170.648,68</b>	<b>157.528,03</b>

Las notas 1 a 15 descritas en la Memoria adjunta forman parte integrante del balance al 31 de diciembre de 2017.



(Expresados en Euros)

NOTA	PASIVO	31.12.2016	31.12.2017
10	<b>A) PATRIMONIO NETO</b>	<b>80.749,72</b>	<b>77.611,09</b>
	<b>A-1) Fondos propios.</b>	<b>80.749,72</b>	<b>77.611,09</b>
	<b>I. Dotación fundacional</b>	<b>40.073,64</b>	<b>40.073,64</b>
	<b>V. Excedentes de ejercicios anteriores.</b>	<b>50.597,18</b>	<b>40.676,08</b>
	<b>VII. Excedente del ejercicio ( positivo o negativo)</b>	<b>-9.921,10</b>	<b>-3.138,63</b>
	<b>A-2) Subvenciones, donaciones y legados recibidos.</b>		
	13	<b>C) PASIVO CORRIENTE</b>	<b>89.898,96</b>
<b>II. Deudas a corto plazo.</b>		<b>0,00</b>	
1. Deudas con entidades de crédito.			
3. Otras deudas a corto plazo			
<b>IV. Acreedores comerciales y otras cuentas a pagar.</b>		<b>34.308,40</b>	<b>17.567,94</b>
1. Proveedores.		24.834,28	15.218,52
2. Otros acreedores.		9.474,12	2.349,42
<b>V. Periodificaciones a corto plazo.</b>	<b>55.590,56</b>	<b>62.349,00</b>	
	<b>TOTAL PATRIMONIO NETO Y PASIVO</b>	<b>Euros 170.648,68</b>	<b>157.528,03</b>

Las notas 1 a 15 descritas en la Memoria adjunta forman parte integrante del balance al 31 de diciembre de 2017.



○ **PERDIDAS Y GANANCIAS 2017**

NOTA		31.12.2016	31.12.2017
			,
15	1. Importe neto de la cifra de negocios	87.525,95	83.429,06
15	2. Variación de existencias de productos terminados y en curso de fabricación		
15	3. Trabajos realizados por la empresa para su activo		
	4. Aprovisionamientos	-6.317,02	-4.074,42
15	5. Otros ingresos de explotación	68.968,69	73.712,70
15	6. Gastos de personal	-43.076,74	-38.344,41
15	7. Otros gastos de explotación	-109.743,43	-103.781,05
5 y 6	8. Amortización del inmovilizado	-7.123,64	-6.316,56
	9. Imputación de subvenciones de inmovilizado no financiero y otras.		
	10. Exceso de provisiones.		
5 y 6	11. Deterioro y resultado por enajenaciones del inmovilizado.		-6.378,30
	<b>RESULTADO DE EXPLOTACIÓN</b>		
	<b>A) N</b>	<b>-9.766,19</b>	<b>-1.752,98</b>
	12. Ingresos financieros	266,59	119,41
	13. Gastos financieros	-421,50	-1.505,06
	14. Variación de valor razonable en instrumentos financieros.		
	15. Diferencias de cambio.		
	16. Deterioro y resultado por enajenaciones de instrumentos financieros.		
	<b>RESULTADO FINANCIERO</b>		
	<b>B) CIERO</b>	<b>-154,91</b>	<b>-1.385,65</b>
	<b>RESULTADO ANTES DE IMPUESTOS</b>		
	<b>C) STOS</b>	<b>-9.921,10</b>	<b>-3.138,63</b>
14	17. Impuesto sobre sociedades		



### ○ BALANCE SUMAS Y SALDOS 2017

Cuenta y Título	Debe	Haber	Saldo	Debe	Haber	Saldo
1010000 Fondo Social					40.073,64	-40.073,64
1200000 Beneficios años anteriores					40.676,08	-40.676,08
1210000 Resultados negativos ejercicios				20.851,21	20.851,21	
1290000 Resultado del ejercicio				9.921,10	9.921,10	
2170000 Equipos Informáticos				1.631,95	1.631,95	
2190000 Inmov.Mat.ejercicios anteriores		860,00	-860,00	45.000,28	860,00	44.140,28
2190001 Chalecos Salvavidas Plastimo				611,96		611,96
2190015 Otro Inmov.Mat.2015		7.112,50	-7.112,50	22.972,45	12.557,50	10.414,95
2500000 Fondo Inversión	119,41		119,41	36.386,00		36.386,00
2817000 Amort.Acum. Equipos Informáticos				530,38	530,38	
2819000 Amort.Acum.Otro Inmovilizado	1.945,77	521,53	1.424,24	3.148,22	35.020,59	-31.872,37
4000000 Proveedores Varios	3.601,15	1.818,52	1.782,63	13.951,72	14.149,72	-198,00
4000001 Begiri Material de Oficina, S.L (Carlin)	206,48		206,48	492,10	492,10	
4000003 Copyvasc				538,45	538,45	
4000004 Euskaltel				509,63	509,63	
4000005 Ecotisa una tinta de impresión, S.L.U				145,15	145,15	
4000006 Hotel del Mar				1.682,90	1.682,90	
4000007 Mapfre Vida, S.A		819,67	-819,67	7.695,55	8.515,22	-819,67
4000008 Beguiri Material de Oficina, S.L				208,13	208,13	
4000009 Comptoir Maritime Basque				312,00	312,00	
4000010 Magasin Decathlon Tribord Hendaye				299,96	299,96	
4000011 Ondamania S.L				168,80	168,80	
4000012 Zurich				268,79	268,79	
4000013 Jose Ignacio Ayestaran Aramburu				4.694,80	4.694,80	
4000015 Náutica Hiruarri				9.239,41	9.239,41	
4000017 Sailing Control				1.120,00	1.120,00	
4000022 Aborei S.L				155,74	155,74	
4000030 Club Nautico Altea				330,00	330,00	
4000210 Mrw		-12,74	12,74		-12,74	12,74
4009000 Provisión de Gastos		731,76	-731,76	23.230,80	35.621,43	-12.390,63
4010000 Deportistas	600,00		600,00	2.190,00	3.755,00	-1.565,00
4010005 Euskadiko Kirol Portua, S.A	121,00	121,00		1.452,00	1.452,00	
4010006 Euskal Kirol Federazioen Batasuna		2,00	-2,00	683,12	683,12	
4010007 Halcon Viajes, S.A.U.				3.381,00	3.381,00	
4010008 Copygros				4,00	4,00	
4010010 Trasmediterranea				2.081,54	2.081,54	
4010011 Geroa	27,76	53,64	-25,88	327,82	353,70	-25,88
4010012 Axa Seguros Generales				5.064,40	5.064,40	
4010014 Luis Revuelta Barandiaran	80,00	80,00		720,00	720,00	
4010017 Ramón Goñi		72,08	-72,08	1.191,87	1.263,95	-72,08
4010018 Tomás Sánchez				1.025,73	1.025,73	
4010019 César Jorge Sans Gutiérrez	885,48	885,48		1.486,69	1.486,69	
4010021 Juanma Pereiro Zabala				31,45	31,45	
4010022 Javier Sales				767,00	767,00	
4010024 Unai Otxoa	171,90	171,90		1.315,94	1.315,94	
4010025 Pilar Pasanau López				2.332,00	2.332,00	
4010026 Lui Imaz Ormaechea				55,00	55,00	
4010027 Igor Obeso Aguirre (Argia Badago)				3.630,00	3.630,00	
4010028 Javier Amondarain				600,00	600,00	
4010029 Perico Basterra				600,00	600,00	
4010030 Jon Almandoz				600,00	600,00	
4010031 Imanol Elorrieta				160,00	160,00	
4010032 Isaac Teran Blanco				88,00	88,00	
4010033 Nerea Echeveste		160,00	-160,00	240,00	400,00	-160,00
4010034 Amaia Echeveste				240,00	240,00	



## Balance de sumas y saldos

31/12/2017

Periodo	Acumulado						
	Cuenta y Título	Debe	Haber	Saldo	Debe	Haber	Saldo
4010112	Club Náutico Aldayeta				300,00	300,00	
4010529	Vodafone España, S.A.U.				344,63	344,63	
4100016	Federación Andaluza de Vela				2.729,00	2.729,00	
4100100	RFEV	205,20	205,20		9.292,00	9.292,00	
4100105	Federación Navarra				646,00	646,00	
4110001	RCMABRA	2.735,54	800,00	1.935,54	9.906,81	10.706,81	-800,00
4110002	Real Club Náutico San Sebastián	900,00	1.300,00	-400,00	1.950,00	2.350,00	-400,00
4110003	Club Nautico Hondarribia	1.516,47	1.516,47		13.741,19	13.741,19	
4110004	CN Vitoria				1.044,78	1.044,78	
4110006	Laboa Nautika eta Tailerra (Juan Antonio)				134,92	134,92	
4110008	Club Nautic Salou 2016				75,00	75,00	
4110010	Club Nautico Porto Colom				330,00	330,00	
4110011	Reial Club Nautic Port Pollenc				390,00	390,00	
4300001	Fed.Gipuzkoana	7.037,53		7.037,53	15.263,08	8.225,55	7.037,53
4300002	Federación Navarra de Vela				1.237,50	1.237,50	
4310001	RCMA				2.754,17	2.754,17	
4310002	RCNSS				200,00	200,00	
4310003	CNH				200,00	200,00	
4310004	CNV				200,00	200,00	
4310006	Orza		200,00	-200,00	200,00	200,00	
4310008	CATSS				200,00	200,00	
4310009	CNA				200,00	200,00	
4310011	Garatu		200,00	-200,00	200,00	200,00	
4310012	GKB				200,00	200,00	
4310013	Muskuilu-Harria				200,00	200,00	
4310014	AECIO	530,90		530,90	1.307,59	776,69	530,90
4310015	Euskal Kirol Federazioen Batasuna	3.893,18		3.893,18	3.893,18		3.893,18
4400000	Deudores Varios				870,00	870,00	
4400001	Consulmar S.L.U				6.655,00	6.655,00	
4650000	Remuneraciones pendientes	3.535,88	3.535,88		28.954,29	28.954,29	
4700000	Subv.G.Vasco				60.993,64	60.993,64	
4751000	Retenciones a personal		15,64	-15,64	137,69	189,59	-51,90
4751001	Retenciones a profesionales		111,12	-111,12	85,08	196,20	-111,12
4760000	Seguridad Social	1.049,22	986,40	62,82	10.904,63	11.891,03	-986,40
4770000	IVA Repercutido				1.155,00	1.155,00	
4800000	Gastos Anticipados	128,00	1.571,58	-1.443,58	18.261,32	18.151,32	110,00
4850000	Ingresos anticipados	9.292,71	62.349,00	-53.056,29	116.584,20	178.933,20	-62.349,00
5550000	Partidas Pendientes de aplicación	60,00		60,00	85,00	85,00	
5700000	Caja	50,00		50,00	1.753,27	1.683,34	69,93
5720001	BBVA	64.187,40	22.710,05	41.477,35	268.606,44	182.400,77	86.205,67
5720002	Bankoa				23,30	23,30	
6000000	Compra Material Deportivo				181,24		181,24
6000100	Compra Equipación Equipos	3.893,18		3.893,18	3.893,18		3.893,18
6210000	Alquiler Local Hondarribia	121,00		121,00	1.452,00		1.452,00
6220100	Repar.y Conserv.Mater.Transp.				3.404,85		3.404,85
6220200	Repar.y Conserv.Varios				312,86		312,86
6230100	Jueces	507,20		507,20	3.441,19		3.441,19
6250000	Primas Seguros				1.684,76		1.684,76
6250100	Seguro RC Licencias	194,81		194,81	2.337,72		2.337,72
6250200	Seguro Accidentes Licencias	1.381,44		1.381,44	8.515,22		8.515,22
6270100	Web				1.557,95		1.557,95
6270200	Programas Informaticos				1.300,00		1.300,00
6280000	Mantenimiento sede Errotaburu				499,62		499,62
6290000	Desplazam.Directivos	72,08		72,08	1.974,57		1.974,57
6290300	Correos				580,85		580,85



## Balance de sumas y saldos

31/12/2017

Periodo	Cuenta y Título	Acumulado			Acumulado		
		Debe	Haber	Saldo	Debe	Haber	Saldo
	6290400 Mensajerías	-12,74		-12,74	-12,74		-12,74
	6290500 Teléfono	44,17		44,17	716,15		716,15
	6290600 Material de Oficina	2.239,23		2.239,23	3.353,07		3.353,07
	6290700 Fotocopias				96,70		96,70
	6310000 Otros tributos				363,25		363,25
	6400000 Sueldos y Salarios Admin.	3.567,24		3.567,24	26.472,74		26.472,74
	6400100 Sueldos y Salarios Tecnicos	161,86		161,86	2.533,65		2.533,65
	6420000 SS Cargo Empresa Admin.	747,54		747,54	8.399,81		8.399,81
	6420100 SS Cargo Empresa Tecnicos	61,28		61,28	645,69		645,69
	6490000 Otros Gastos Personal	53,64		53,64	292,52		292,52
	6510000 Tecnificación y Seguimiento	134,26		134,26	1.064,26		1.064,26
	6520000 Ayudas a clubs	800,00		800,00	4.600,00		4.600,00
	6520100 Ayudas a Federac.Territ.	731,76		731,76	12.390,64		12.390,64
	6530000 Cuotas Asociaciones				181,50		181,50
	6530100 Cuota Licencias RFEV	815,00		815,00	8.580,00		8.580,00
	6540101 Premios Liga Vasca Optimist				900,00		900,00
	6540107 Premios Liga Vasca Láser				900,00		900,00
	6540116 Premios Liga Vasca 420				450,00		450,00
	6540300 Trofeos Competiciones FVV				8.324,80		8.324,80
	6550101 Despl.Alta Comp.Optimist	900,00		900,00	7.629,61		7.629,61
	6550107 Despl.Alta Comp.Láser	1.816,47		1.816,47	12.929,95		12.929,95
	6550116 Despl.Alta Comp.420				6.580,17		6.580,17
	6560100 Cursos de Técnicos	1.401,15		1.401,15	2.148,83		2.148,83
	6570000 Subv.Compra Embarc.a Deport.				3.000,00		3.000,00
	6580000 Gestión Titulaciones Náuticas	251,90		251,90	2.115,47		2.115,47
	6590000 Otros Gastos Generales				332,33		332,33
	6690000 Gastos Financieros	642,70		642,70	1.505,06		1.505,06
	6710000 Perdidas procedentes del inmov.mat.	6.026,73		6.026,73	6.378,30		6.378,30
	6780000 Gastos Excepcionales				75,47		75,47
	6810001 Amortizacion del inmovilizado tangible	521,53		521,53	6.316,56		6.316,56
	7000000 Ventas					285,00	-285,00
	7010000 Licencias Federativas		4.654,51	-4.654,51	66.922,56		-66.922,56
	7020000 Cuotas Clubes				2.600,00		-2.600,00
	7030000 Renovación Autorización Federativa		160,00	-160,00	2.034,00		-2.034,00
	7030100 Licencia Navegación				11.587,50		-11.587,50
	7410000 Otras Subvenciones		3.893,18	-3.893,18	3.893,18		-3.893,18
	7410100 Subv.Direcc.Deportes G.V.		4.660,20	-4.660,20	60.993,64		-60.993,64
	7590100 Servicios a FGV		7.037,53	-7.037,53	7.037,53		-7.037,53
	7590200 Servicios a AECIO		530,90	-530,90	530,90		-530,90
	7690000 Otros ingresos financieros		119,41	-119,41	119,41		-119,41
	7710000 Beneficios procedentes vta. Inmov.mat.				1.257,45		-1.257,45
	Totales	129.954,41	129.954,41	0,00	978.973,55	978.973,55	0,00



### ○ ECONOMIA 2017 – PRESUPUESTO 2018

#### Gastos

Cuenta	Concepto	Presupuesto 2017	Realizado 2017	Presupuesto 2018	Imputación Presupuesto
6000000	Compra Material Deportivo	2.483,00	181,24	<b>181,24</b>	0,11%
6000100	Compra Equipación Equipos	3.000,00	3.893,18	<b>0,00</b>	0,00%
6210000	Alquiler local Hondarribia/	1.452,00	1.452,00	<b>0,00</b>	0,00%
6210100	Alquiler nuevo Local	13.200,00	0,00	<b>1.000,00</b>	0,58%
6220100	Repar.y Conserv.Mater.Transp.	0,00	3.404,85	<b>3.400,00</b>	1,98%
6220200	Repar.y Conserv.Varios	0,00	312,86	<b>313,00</b>	0,18%
6230100	Jueces	1.043,00	3.441,19	<b>7.500,00</b>	4,37%
6230300	Auditoria/Abogados	1.500,00	0,00	<b>0,00</b>	0,00%
6250000	Primas seguros	2.080,22	1.684,76	<b>1.847,10</b>	1,08%
6250100	Seguro RC Licencias	2.337,72	2.337,72	<b>2.337,72</b>	1,36%
6250200	Seguro Accidentes Licencias	8.860,92	8.515,22	<b>8.596,00</b>	5,00%
6260000	Servicios bancarios y similares	108,90	0,00	<b>0,00</b>	0,00%
6270000	Comunica,Marketing,Propagan.	1.800,00	0,00	<b>2.500,00</b>	1,46%
6270100	Web	1.200,00	1.557,95	<b>4.558,00</b>	2,65%
6270200	Programas Informáticos	0,00	1.300,00	<b>2.500,00</b>	1,46%
6280000	Mantenimiento sede Errotaburu	667,08	499,62	<b>0,00</b>	0,00%
6290000	Desplaz.Directivos	4.800,00	1.974,57	<b>3.226,00</b>	1,88%
6290300	Correos	434,45	568,11	<b>581,00</b>	0,34%
6290400	Mensajerías	81,58	0,00	<b>0,00</b>	0,00%
6290500	Teléfono	1.044,00	716,15	<b>722,00</b>	0,42%
6290600	Material de Oficina	1.122,51	3.353,07	<b>1.099,00</b>	0,64%
6290700	Fotocopias	0,00	96,70	<b>0,00</b>	0,00%
6310000	Otros Tributos	157,54	363,25	<b>363,25</b>	0,21%
7590200	Servicios a AECIO	0,00	-530,90	<b>-530,90</b>	-0,31%
7590100	Servicios a FGV	0,00	-7.037,53	<b>-7.037,53</b>	-4,10%
6400000	Sueldos y Salarios Admin.	40.548,00	26.472,74	<b>32.511,15</b>	18,92%
6400100	Sueldos y Salarios Tecnicos	2.400,00	2.533,65	<b>2.522,00</b>	1,47%
6420000	SS Cargo Empresa Admin.	12.620,00	8.399,81	<b>8.486,66</b>	4,94%
6420100	SS Cargo Empresa Tecnicos	600,00	645,69	<b>650,00</b>	0,38%
6490000	Otros Gastos Personal	8,53	292,52	<b>353,50</b>	0,21%
6510000	Tecnificación y Seguimiento	8.002,00	1.064,26	<b>3.800,00</b>	2,21%
6520000	Ayudas a Clubs	4.600,00	4.600,00	<b>9.800,00</b>	5,70%
6520100	Ayudas a Federac.Territ.	13.320,00	12.390,64	<b>14.200,00</b>	8,26%
6530000	Cuotas Asociaciones	182,00	181,50	<b>181,50</b>	0,11%
6530100	Cuota Licencias RFEV	8.592,00	8.580,00	<b>8.702,80</b>	5,07%
6540101	Premios Liga Vasca Optimist	1.350,00	900,00	<b>900,00</b>	0,52%
6540107	Premios Liga Vasca Láser	1.350,00	900,00	<b>900,00</b>	0,52%
6540111	Premios Liga Vasca Cruceros	900,00	0,00	<b>2.000,00</b>	1,16%
6540114	Premios Liga Vasca Race Board	0,00	0,00	<b>200,00</b>	0,12%
6540115	Premios Liga Vasca L'Equipe	900,00	0,00	<b>0,00</b>	0,00%
6540116	Premios Liga Vasca 420	600,00	450,00	<b>450,00</b>	0,26%
6540118	Premios Liga Vasca VRC	0,00	0,00	<b>300,00</b>	0,17%
6540300	Trofeos Competiciones FVV	4.500,00	8.324,80	<b>4.580,00</b>	2,67%
6550101	Despl.Alta Comp. Optimist	9.800,00	7.629,61	<b>8.000,00</b>	4,66%
6550106	Despl.Alta Comp. RaceBoard	0,00	0,00	<b>800,00</b>	0,47%
6550107	Despl.Alta Comp. Láser standard/4,7/Radial	19.100,00	12.929,95	<b>15.600,00</b>	9,08%
6550108	Despl.Alta Comp. VRC	0,00	0,00	<b>400,00</b>	0,23%
6550115	Despl.Alta Comp. L'Equipe	3.400,00	0,00	<b>0,00</b>	0,00%
6550116	Despl.Alta Comp. 420	7.300,00	6.580,17	<b>7.000,00</b>	4,07%





6550117	Despl.Alta Comp. Vaurien	0,00	0,00	<b>400,00</b>	0,23%
6550119	Despl.Alta Comp. J80	0,00	0,00	<b>2.500,00</b>	1,46%
6550120	Despl.Alta Comp. Varios	0,00	0,00	<b>200,00</b>	0,12%
6560000	Organiz.Cursos de Técnicos+Jueces	0,00	0,00	<b>1.600,00</b>	0,93%
6560100	Asistencia Cursos de Técnicos	0,00	2.148,83	<b>800,00</b>	0,47%
6570000	Subv.Compra Embarc.a Deport.	3.000,00	3.000,00	<b>3.000,00</b>	1,75%
6580000	Gestión Titulaciones Náuticas	0,00	2.115,47	<b>1.864,00</b>	1,08%
6590000	Otros Gastos Generales	0,00	332,33	<b>0,00</b>	0,00%
6690000	Gastos Financieros	924,00	1.505,06	<b>878,00</b>	0,51%
6710000	Pérdidas procedentes Inmov.Material	0,00	6.378,30	<b>0,00</b>	0,00%
6780000	Gastos Excepcionales	0,00	75,47	<b>75,51</b>	0,04%
6810001	Dotación Amortización	7.123,68	6.316,56	<b>5.000,00</b>	2,91%
	<b>SUMAS</b>	<b>198.493,13</b>	<b>152.831,37</b>	<b>171.811,00</b>	<b>100,00%</b>

**Ingresos**

Cuenta	Concepto	Presupuesto 2017	Realizado 2017	Presupuesto 2018	Imputación Presupuesto
7000000	Ventas	0,00	285,00	<b>500,00</b>	0,29%
7010000	Licencias Federativas	67.236,13	66.922,56	<b>76.024,00</b>	44,25%
7020000	Cuotas Clubs	3.000,00	2.600,00	<b>2.860,00</b>	1,66%
7030000	Renovación Autorización Federativa	3.700,00	2.034,00	<b>1.874,00</b>	1,09%
7030100	Licencia Navegación	13.800,00	11.587,50	<b>13.200,00</b>	7,68%
7410000	EKFB otras ayudas	<b>0,00</b>	3.893,18	<b>5.300,00</b>	3,08%
7410100	Subv.Direcc.Deportes GV	110.757,00	60.993,64	<b>72.053,00</b>	41,94%
7600000	Ingresos Financieros	0,00	119,41	<b>0,00</b>	0,00%
7710000	Benefic.venta Inmov.material	0,00	1.257,45		
	<b>SUMAS</b>	<b>198.493,13</b>	<b>149.692,74</b>	<b>171.811,00</b>	<b>100,00%</b>

**Diferencia Gastos/Ingresos**                      0,00            -3.138,63                      0,00





○ **PARTICIPACION REGATAS ALTO NIVEL 2017**

CLASE	REGATA	LUGAR	ORGANIZADOR	INICIO	FINAL	INSCRITOS	PUESTO	CLASIFICADOS
Laser 4,7	Copa de España	Portocolom Balears	CN Portocolom	27/04/2017	01/05/2017	125	2 65 86 95 101	Javier Amondarain Jon Almandoz Garazi Amboage Carmen Etxebeste Borja Cajal
Laser 4.7	Campeonato de Europa Juvenil	Murcia	CN Los Alcázares	15/04/2017	22/04/2017	60	29	Javier Amondarain
Laser 4.7	Campeonato del Mundo Juvenil	Nieuwipport	Bélgica	16/07/2017	24/07/2017	250	24 54	Javier Amondarain Jon Almandoz
Laser Radial	Campeonato del Mundo Juvenil	Medemblick	Holanda	11/08/2017	18/08/2017	96	54 45 Oro	Perico Basterra Manolo Rey Baltar
Laser Radial	Campeonato de España	Puerto Sherry	F.Andaluza Vela	23/02/2017	28/02/2017	114	51 Oro 10 Plata 16 Plata 23 Plata 44 Plata 45 Plata 59	Tomás Trueba Nicolas Viar Perico Basterra Silvia Conde Iker Lizarralde Iker iborra Tomás Trueba
Laser Radial	Campeonato de Europa	Barcelona	CM Barcelona	01/10/2017	08/10/2017	125	69 86 107-Standard	Perico Basterra Manolo Rey Baltar Nicolás Viar
Laser 4.7	Campeonato de España	Cambrills	CN Cambrills	03/08/2017	08/12/2017	186	5 26 52 92 98 109 123 154 159 179 186	Javier Amondarain Jon Almandoz Ander Sánchez Andoni Legarraja Ane Cajal Ignacio Aja Borja Cajal Martín Jiménez Martín Bueno Garazi Amboage Elena Rodríguez
Vaurien	Copa de España	Castilla-León	Emb.Barrios de Luna	28/04/2017	01/05/2017		6	Edurne Tamayo
WASZP	International Games	Italia	Lago Garda	01/08/2017	05/08/2017	51	3	Mikel Vázquez
420	Copa de España	Puerto Sherry	F.Andaluza Vela	01/11/2017	05/11/2017	108	7 34 38	Juan Olabarri Miguel Antona Silvia Marcé Ada Herrero Peru Abasolo Yoana Abasolo

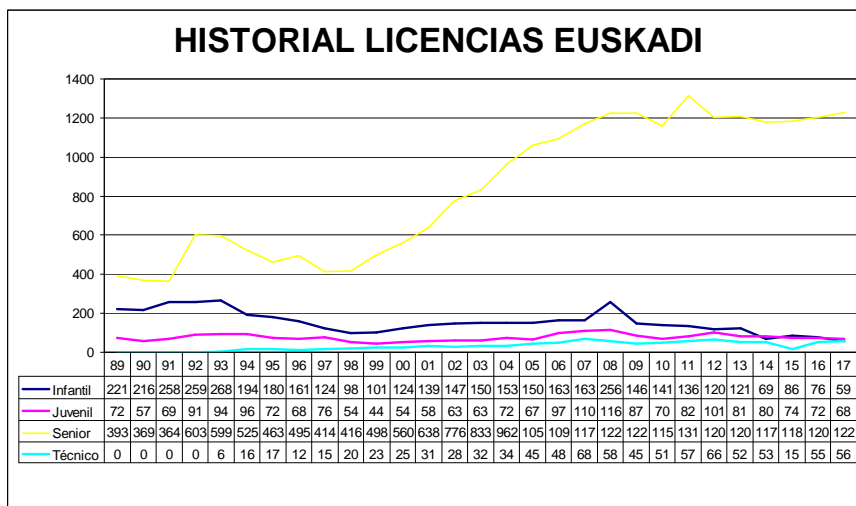




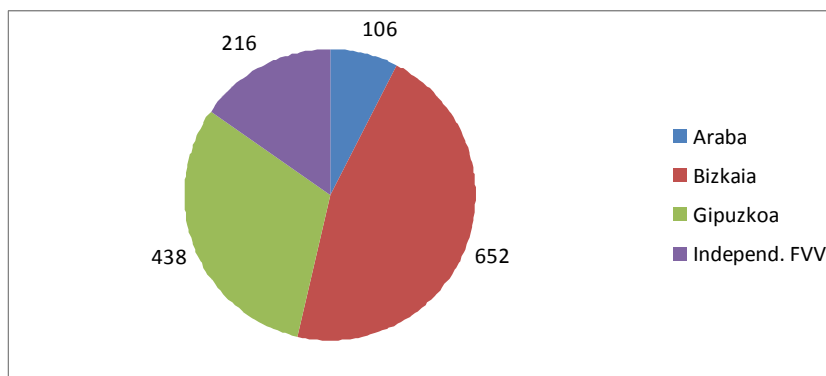
							9	Oskar Jauregui
							10	Ion Obeso
							13	Alexander Díaz
							27	Juan M. Pereiro
<b>J80</b>	Copa de España	Santander	RCM Santander	01/06/2017	04/06/2017	25	5	Iñigo Jauregui Borja Ponte Iñigo Sánchez
							11	Alexander Díaz
<b>J80</b>	Spi Ouest France	La Trinité-sur-Mer	Francia	13/04/2017	17/04/2017	67	1	Iker Almandoz Iñigo Jauregui Pablo Rey Joselu Ayestarán
<b>Snipe</b>	Campeonato de España clase Snipe	Santander	RCM Santander	02/09/2017	03/09/2017		12	Amadeo Torrens Imanol Elorrieta
							18	Peru Mugica Marine Lescan
							21	Tomás Trueba Iñigo Fuentes
							22	Alejandro Jobbe-Duval Nicolás Jobbe-Duval
							37	Rafael Martínez Mikel Vega



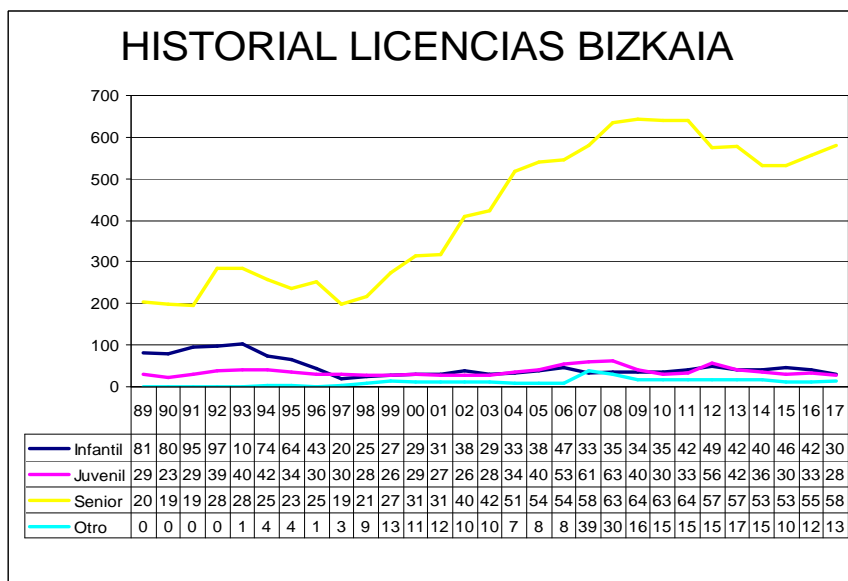
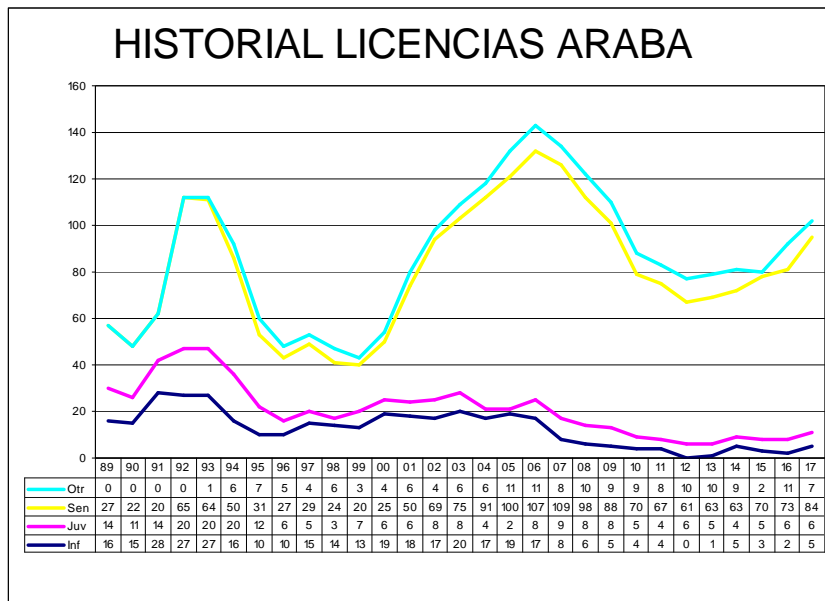
## EVOLUCION LICENCIAS FEDERATIVAS 2017



## LICENCIAS FEDERATIVAS 2017 POR FF.TT.

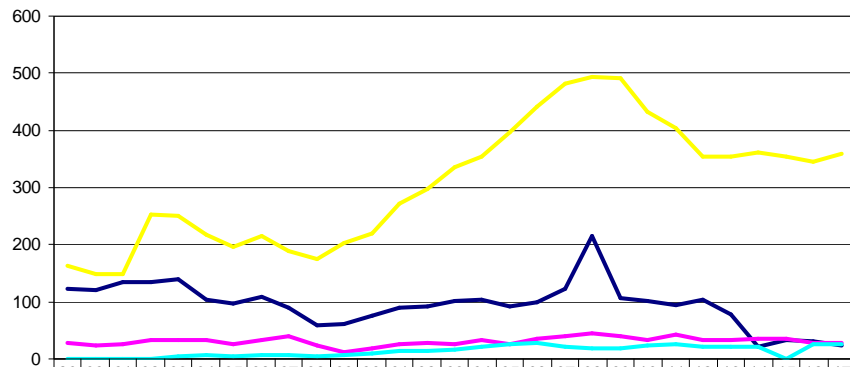


2017	Infantil			Juvenil			Senior			Técnico			Directivo			Totales		
	H	M	Suma	H	M	Suma	H	M	Suma	H	M	Suma	H	M	Suma	H	M	Suma
Araba	3	2	5	5	1	6	72	12	84	6	5	11	0	0	0	86	20	106
Bizkaia	17	13	30	18	10	28	474	107	581	12	1	13	0	0	0	521	131	652
Gipuzkoa	15	9	24	20	9	29	290	70	360	20	5	25	0	0	0	345	93	438
Independ. FVV	0	0	0	4	1	5	176	28	204	7	0	7	0	0	0	187	29	216
<b>Sumas</b>	<b>35</b>	<b>24</b>	<b>59</b>	<b>47</b>	<b>21</b>	<b>68</b>	<b>1012</b>	<b>217</b>	<b>1229</b>	<b>45</b>	<b>11</b>	<b>56</b>	<b>0</b>	<b>0</b>	<b>0</b>	<b>1139</b>	<b>273</b>	<b>1412</b>





### HISTORIAL LICENCIAS GIPUZKOA



	89	90	91	92	93	94	95	96	97	98	99	00	01	02	03	04	05	06	07	08	09	10	11	12	13	14	15	16	17
— Infantil	12	12	13	13	13	10	97	10	89	59	61	76	90	92	10	10	93	99	12	21	10	10	94	10	78	22	34	30	24
— Juvenil	29	23	26	32	34	34	26	32	41	23	11	19	25	29	27	34	25	36	40	45	39	34	42	34	34	36	36	29	29
— Senior	16	15	14	25	25	21	19	21	18	17	20	21	27	29	33	35	39	44	48	49	49	43	40	35	35	36	35	34	36
— Otro	0	0	0	0	4	6	4	6	8	5	7	10	13	14	16	21	25	29	21	18	20	24	26	21	21	22	1	25	25



**LICENCIAS FEDERATIVAS 2017 POR CLUBS**

